

CABA, 03 de mayo 2017

EN NUESTRO CARÁCTER DE J.E. del Dpto. de INFORMÁTICA, LLEVADAS A CABO LOS DÍAS 24, 25, 26 y 27 de Abril, DE 09:00 A 11:30 hs. y DE 14:00 A 16:30 hs, INFORMAMOS QUE LA CONSULTA DEL PLEBISCITO DE CORRELATIVIDADES DEL PLAN 2015, ARROJÓ LOS RESULTADOS CONTENIDOS EN LAS SIGUIENTES TABLAS:

ALUMNOS QUE VOTARON	VOTOS POR EL "SÍ"	VOTOS POR EL "NO"	VOTOS EN BLANCO	VOTOS IMPUGNADOS
185	124	45	10	6
100%	67%	24,32%	5,4%	3,24%
DOCENTES QUE VOTARON	VOTOS POR EL "SÍ"	VOTOS POR EL "NO"	VOTOS EN BLANCO	VOTOS IMPUGNADOS
42	28	7	5	2
100%	66,66%	16,66%	11,9%	4,76%


Votos discriminados por clasado


DOCENTES POR		124	BLANCO	10	TOTAL	134
EL "SÍ" ↑	S	67%	BLANCO	5,4%	TOTAL	72,4%
ALUMNOS POR		28	BLANCO	5	TOTAL	33
EL "SÍ" ↓	S	66,66%	BLANCO	16,66%	TOTAL	83,32%


Total por el "SÍ"

DOCENTES			TOTAL
Y ALUMNOS	134	33	167
POR EL "SÍ"	59,2%	24,54%	73,66%

DE ACUERDO A LOS DATOS QUE SE MUE
EN LAS TABLAS PRECEDENTES, SE DA P
APROBADO EL PLAN DE CORRELATIVIDADES.


Enrique Bombelli


Juan P. ...


...